



Netwerk Digitaal Erfgoed

Logo

Versie 1.0



Logo

Logo varianten overzicht	03
Verschil logo en het grafische netwerk	04
Basis logo grid	05
Bouwsteen	06
Nederlands of Engels	07
Logo kleuren	08
Aflopend	09
Minimaal watermerk	11
Gecombineerde logo's	12
Klein logo voor partnervermelding	14

Logo varianten overzicht

1 – Nederlands en Engels



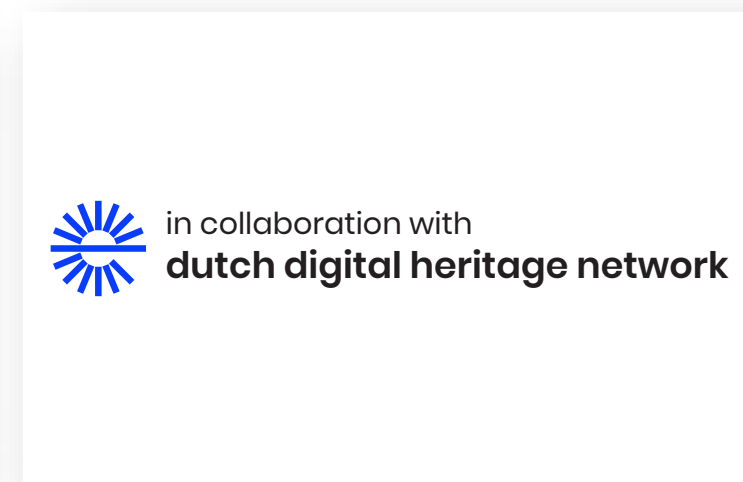
2 – Kleur, wit, of zwart



3 – Aflopend



4 – Partnervermelding en watermerken



Vershil logo en het grafische netwerk

Het is belangrijk om het verschil tussen het NDE logo en het NDE grafische netwerk te onderscheiden.


Logo

Het logo functioneert als afzender van het merk en integreert het woordmerk (Netwerk Digitaal Erfgoed) en beeldmerk (enkele grafische 'e's) in een vaste verhouding en compositie.

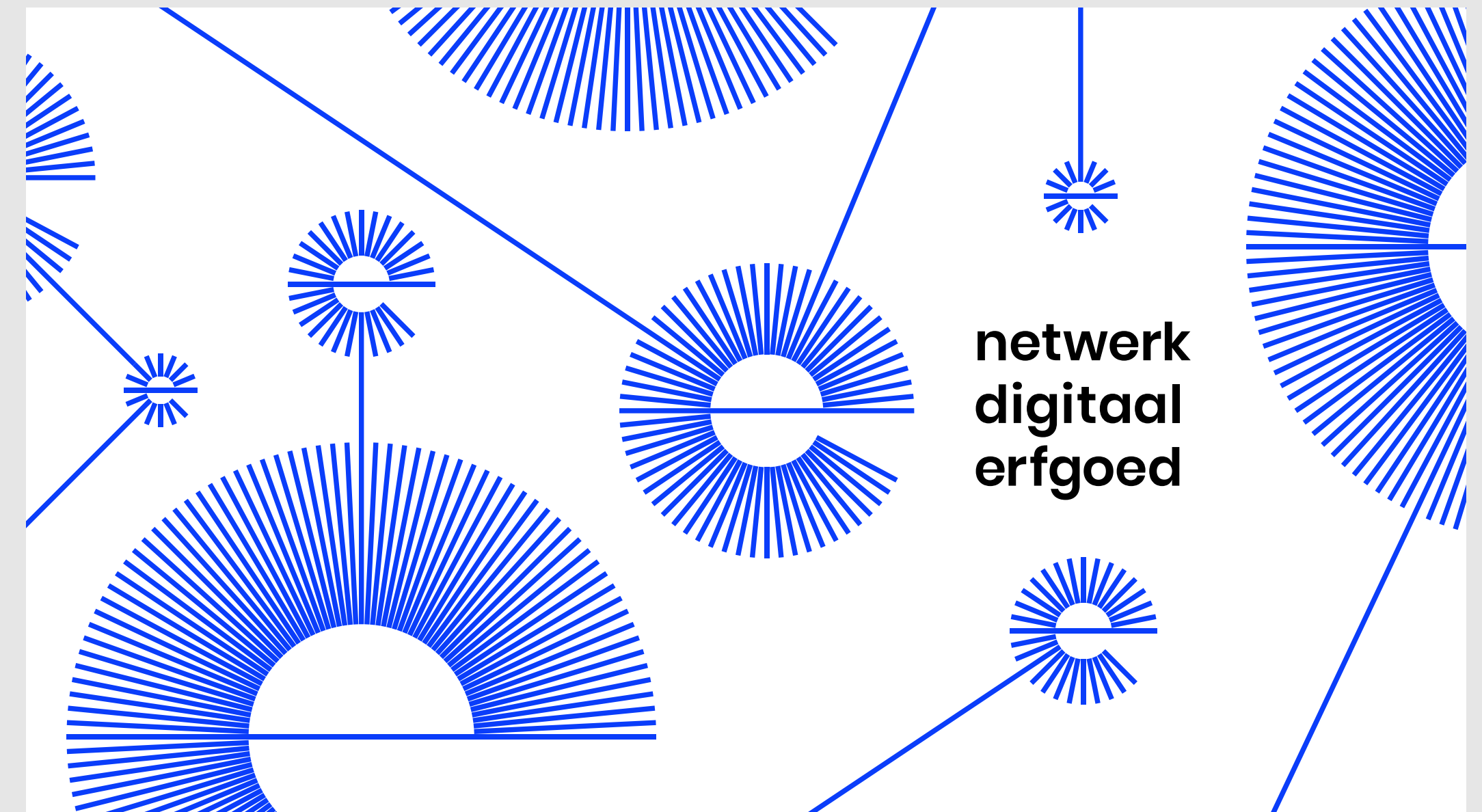
Grafische netwerk

Het grafische netwerk is een illustratieve uitbreiding van het logo. Het maakt gebruik van dezelfde onderdelen maar op een meer flexibele en afwisselende manier. Het is een grafische illustratie die een beeldende functie heeft.

Het NDE woordmerk staat zelf nooit centraal. Het grafische netwerk is ook asymmetrisch zonder een centrale 'e' als middelpunt. De lijnen lopen van de pagina/afbeelding af om aan te geven dat het netwerk oneindig is. De verbindingslijnen tussen de 'e'-s zijn even dik als de lijnen in de e's, en ze zijn altijd blauw. Enige uitzondering is wit op een blauwe achtergrond.



Logo



Het grafische netwerk

Basis logo grid

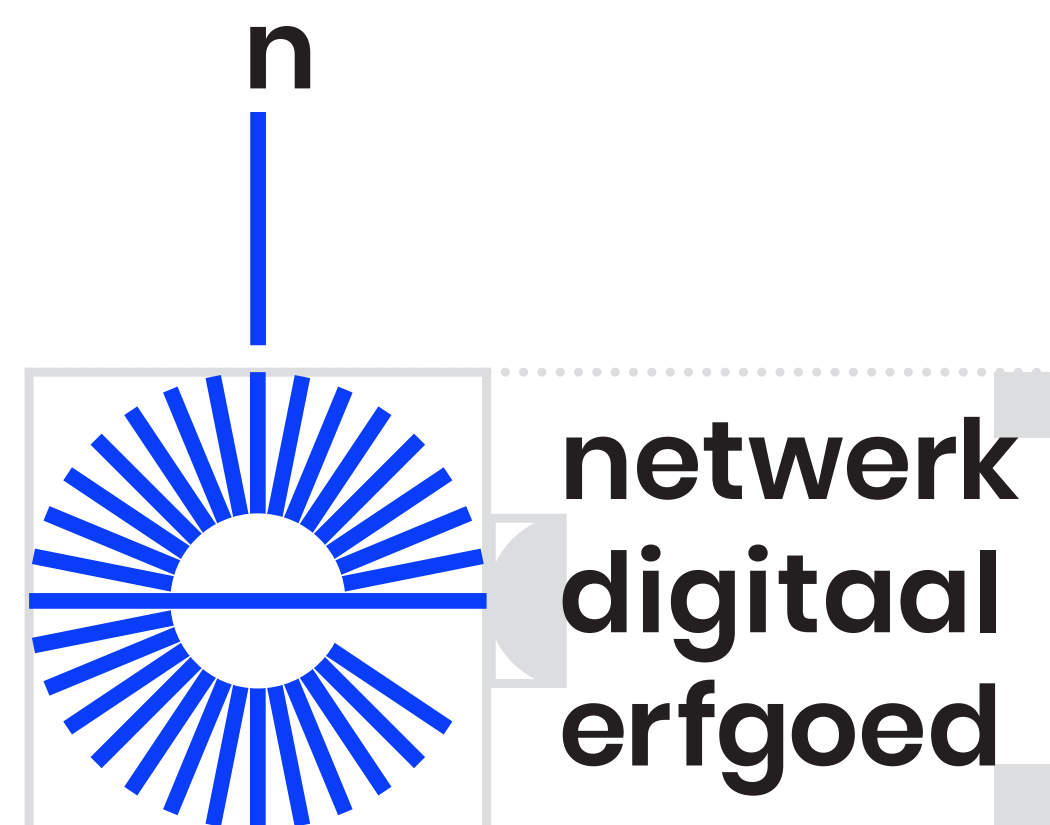
Het logo is ontworpen volgens een eenvoudig grid.

De dikte van de lijnen in het 'e' icoon zijn hetzelfde als het lettertype van de naam.


De afstand tussen het 'e' icoon en het woordmerk zijn afgeleid van de binnenvorm van de 'e'.

Het woordmerk is verticaal gecentreerd ten opzichte van het 'e' icoon.

De meestgebruikte variant van het NDE logo is liggend met het 'e' icoon links van de naam.



Nederlands logo grid



Engelse logo grid

Bouwsteen

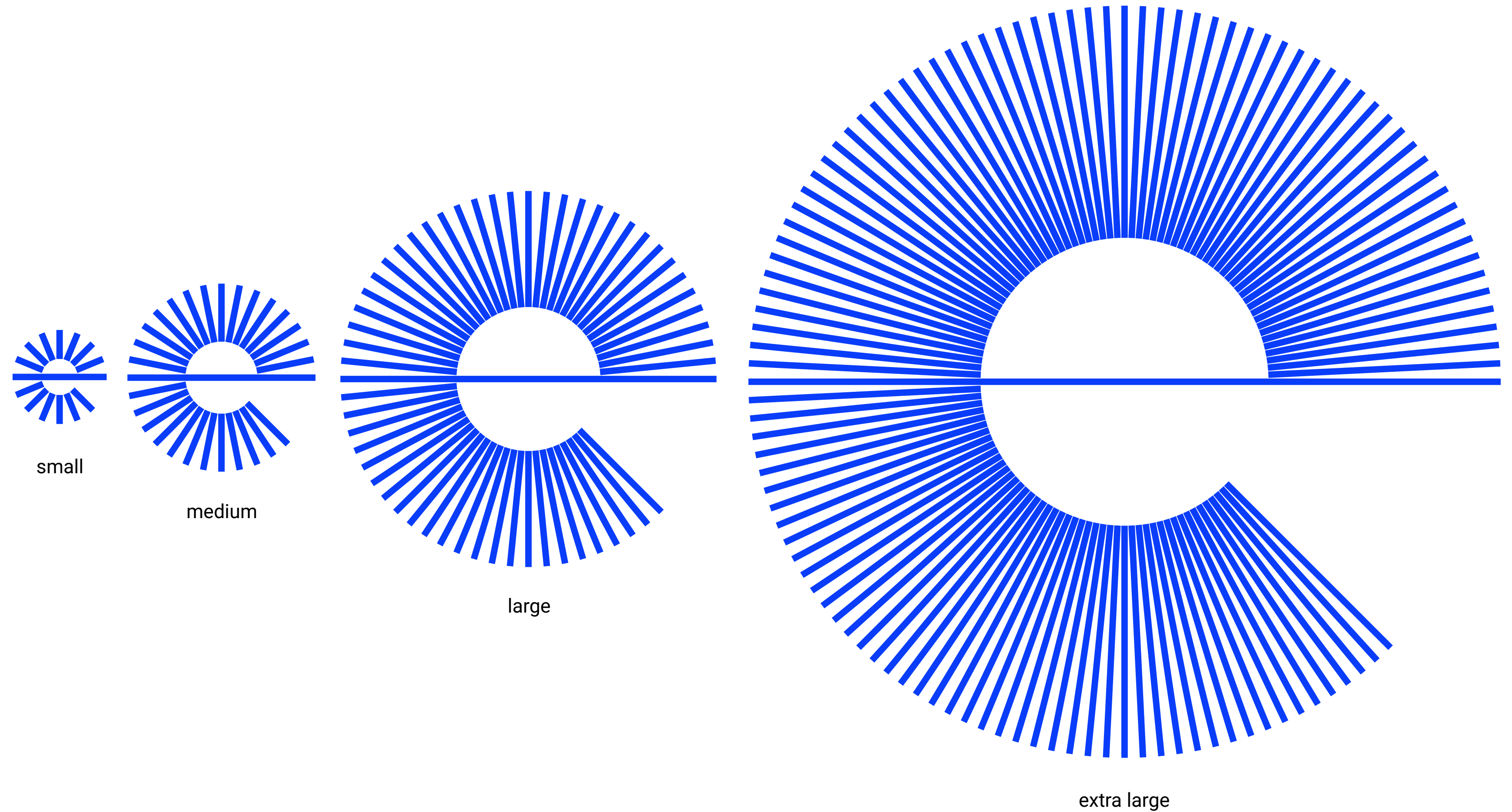
De bouwsteen van de identiteit is de grafische 'e' (voor erfgoed).

Dit is een grafische vertaling van de diverse collecties erfgoed van deelnemende organisaties.

De grafische 'e' kan gebruikt worden in verschillende groottes.

De grootte is afhankelijk van de plaatsing. Hierbij is het belangrijk om er rekening mee te houden dat de witruimte tussen de lijnen niet dichtloopt.

De 'e' staat altijd rechtop en wordt nooit gekanteld.



Nederlands of Engels

Nederlands is de hoofdtal van het Netwerk Digitaal Erfgoed. Om die reden gebruiken we voornamelijk de Nederlandse versie van het logo.

Voor internationale communicatie gebruiken we het Engelse logo.



Nederlands logo



Engels logo

Logo kleuren

Blauw logo

Voor de herkenbaarheid van onze eigen communicatie gebruiken we voornamelijk het blauwe logo op een witte achtergrond.

Wit logo

Bij het gebruik van een blauwe achtergrond is een wit logo mogelijk. Dit is niet de eerste keuze maar dit kan gebruikt worden voor de afwisseling.

Zwart logo


Het zwarte logo wordt alleen gebruikt wanneer kleur niet mogelijk is, zoals een rapport die alleen zwart wit wordt gedrukt.

Fotografische achtergrond

Als het logo wordt geplaatst op een fotografische achtergrond is het belangrijk om de leesbaarheid van het logo te bewaken. Zorg dat er voldoende contrast is met de achtergrond en zorg dat de foto niet te druk is wat storend kan worden voor de leesbaarheid.


Effen achtergrond

Blauw logo




**netwerk
digitaal
erfgoed**

Wit logo




**netwerk
digitaal
erfgoed**

Zwart logo



**netwerk
digitaal
erfgoed**


Fotografische achtergrond



**netwerk
digitaal
erfgoed**



**netwerk
digitaal
erfgoed**




**netwerk
digitaal
erfgoed**

Aflopend


Het NDE is een groeiende beweging waarin verbinding van mensen en erfgoed centraal staat. Het liefst gebruiken we de grafische 'e' met aflopende lijn om dit doorlopende aspect te benadrukken. De lijn loopt dus altijd aan de onderkant of bovenkant van de pagina af.

Deze variant van ons logo vraagt iets meer aandacht bij het plaatsen. We laten in dit voorbeeld zien hoe dat eruit ziet. Teveel gevraagd? Dan kun je beter een vrijstaand logo gebruiken dat makkelijk te plaatsen is.



**netwerk
digitaal
erfgoed**

aflopend bovenkant



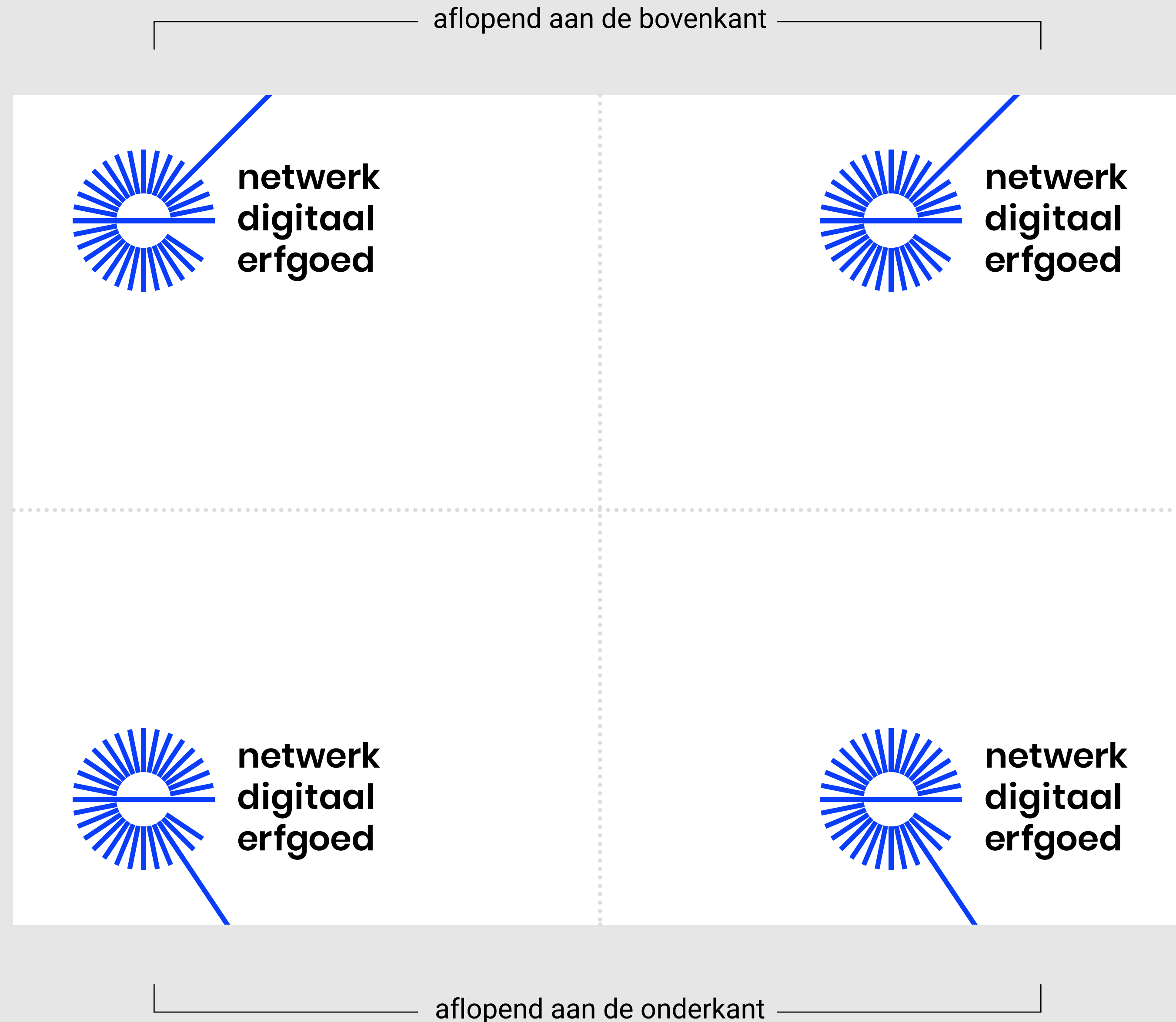
**dutch digital
heritage
network**

aflopend onderkant

Aflopend

In theorie zijn er veel verbindingpunten en dus veel manieren om ons logo aflopend te gebruiken. Om het overzichtelijk te houden werken we voornamelijk met twee varianten: aflopend aan de bovenkant en aflopend aan de onderkant.

Hiermee kan je het logo plaatsen in één van de vier hoeken van je communicatie uiting.



Minimaal 'watermerk'

Het watermerk gebruiken we wanneer het NDE logo (met naam) al eerder is getoond. En als hierna uit de context blijkt dat het een NDE-uiting betreft. Bijvoorbeeld in een afbeelding, op een pagina of in een rapport. Dat geldt ook voor een presentatie en in het midden gedeelte van een video.

Volledige cirkel 'e' watermerk

Deze is goed te gebruiken in standaard situaties.

Kwartcirkel watermerk


Het kwartcirkel watermerk is een afgeleide van de huisstijl van het NDE. Deze kan worden ingezet als de context van NDE volstrekt duidelijk is. Bijvoorbeeld op een image op de NDE website of in het binnenwerk van een rapport.



'e' watermerk



'e' watermerk



kwartcirkel watermerk




kwartcirkel watermerk

Gecombineerde logo's

Het NDE logo kan verbonden worden met een partner logo. Dit is bijvoorbeeld handig wanneer iemand voor twee organisaties werkt of om meerdere afzenders te kunnen tonen in een communicatie-uiting (rapport, video, presentatie, achterwand van een spreker).


De kleur van het NDE logo is of blauw met zwart, geheel zwart of geheel wit (op een donkere achtergrond).

Hier zie je voorbeelden van twee verbonden logo's van gelijke grootte (gelijkwaardigheid). Let op, het NDE logo zit niet vast aan een ander logo. De lijn is dus onderbroken.



**netwerk
digitaal
erfgoed**


Blauw logo



**netwerk
digitaal
erfgoed**

Wit logo

Data Archiving and Networked Services




**netwerk
digitaal
erfgoed**

Zwart logo

Gecombineerde logo's in kleur

Het NDE logo kan naast blauw, zwart en wit ook meekleuren in de kleuren van een partnerorganisatie en verbonden worden aan het logo van de partner. Om deze reden is het NDE logo als transparant logo beschikbaar voor de partner om aan te passen aan hun corporate kleuren.



**netwerk
digitaal
erfgoed**



**netwerk
digitaal
erfgoed**

Data Archiving and Networked Services



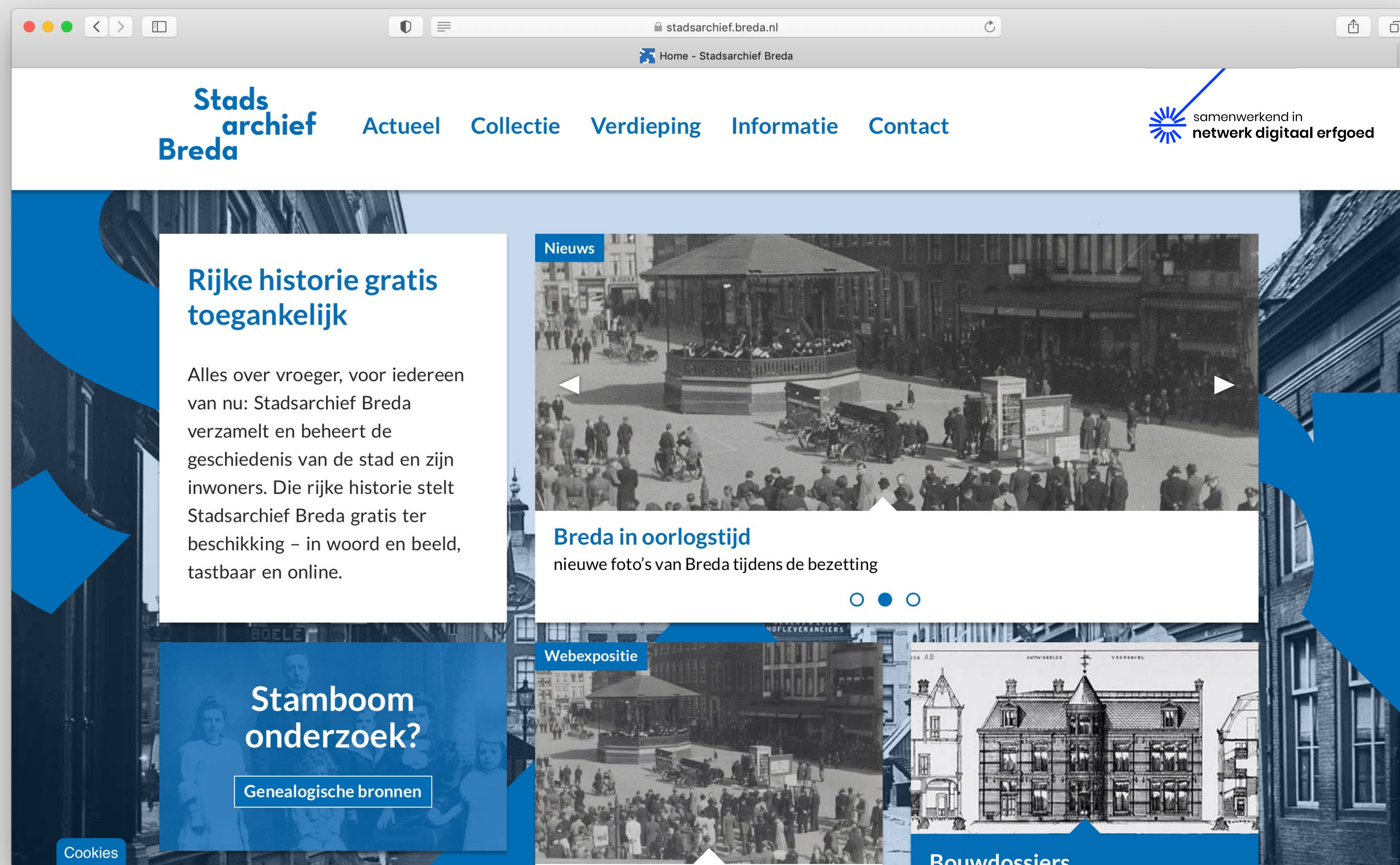
**netwerk
digitaal
erfgoed**

Klein logo voor partnervermelding

Naast het standaard logo is er een logo variant waarmee onze partners hun deelname aan het NDE expliciet benoemen.

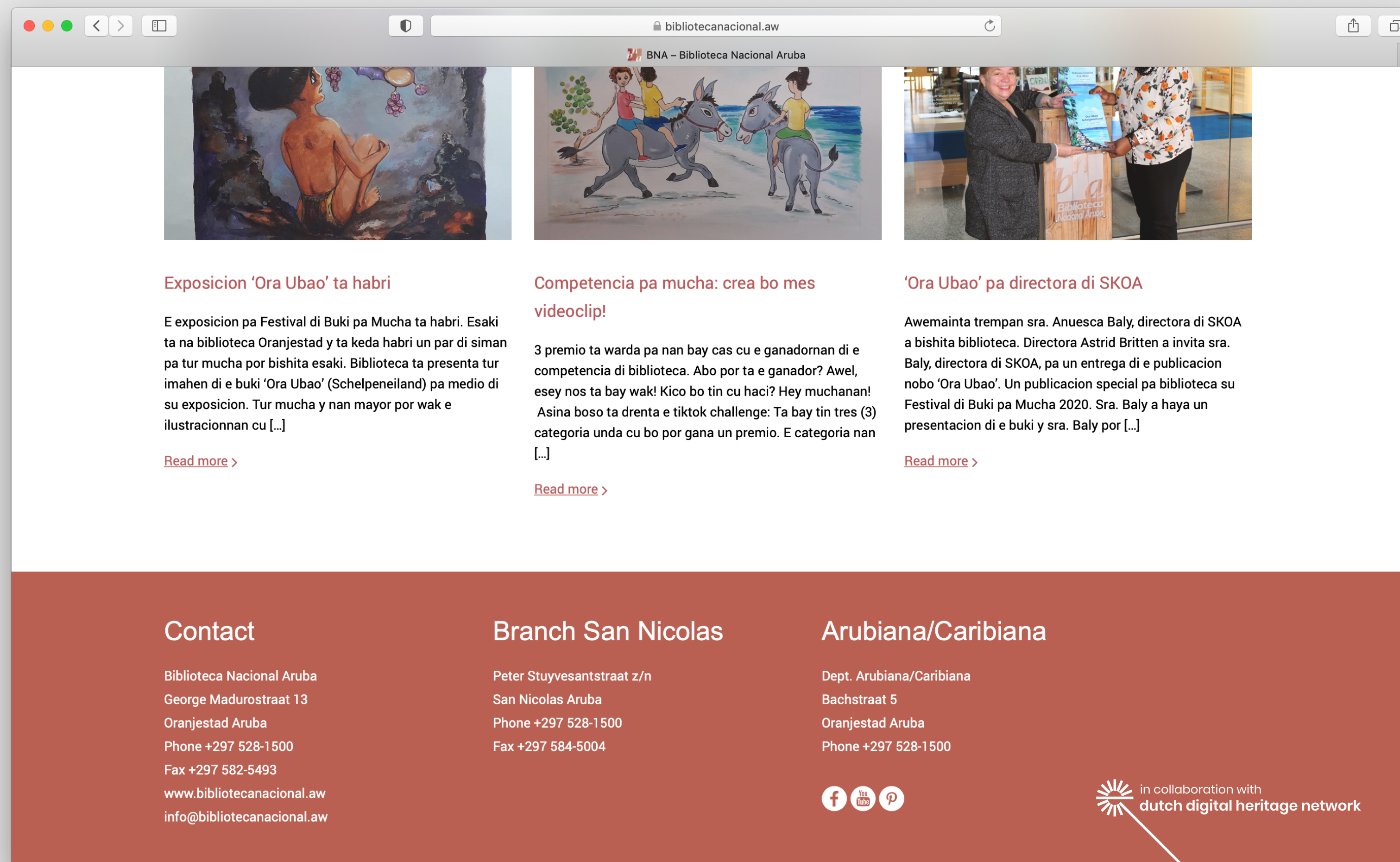
Partners van het NDE willen we de ruimte en flexibiliteit geven om het NDE logo op passende wijze te plaatsen op hun uitingen, en binnen hun eigen communicatie.

Hiernaast een voorbeeld van de partnervermelding in het Nederlands.



Klein logo voor partnervermelding

Hiernaast een voorbeeld van de partnervermelding in het Engels.



The screenshot shows a web browser window with the URL bibliotecanacional.aw. The page features three news items, each with a small image and a text block. The first article is titled 'Exposicion 'Ora Ubao' ta habri' and includes an image of a painting. The second is 'Competencia pa mucha: crea bo mes videoclip!' with an image of children on donkeys. The third is ''Ora Ubao' pa directora di SKOA' with an image of a woman at a library event. Each article has a 'Read more >' link. The footer is a dark red bar with contact information for three branches and social media icons.

Exposicion 'Ora Ubao' ta habri

E exposicion pa Festival di Buki pa Mucha ta habri. Esaki ta na biblioteca Oranjestad y ta keda habri un par di siman pa tur mucha por bishita esaki. Biblioteca ta presenta tur imahen di e buki 'Ora Ubao' (Schelpeneiland) pa medio di su exposicion. Tur mucha y nan mayor por wak e ilustracionnan cu [...]

[Read more >](#)

Competencia pa mucha: crea bo mes videoclip!

3 premio ta warda pa nan bay cas cu e ganadornan di e competencia di biblioteca. Abo por ta e ganador? Awel, esey nos ta bay wak! Kico bo tin cu haci? Hey muchanan! Asina boso ta drenta e tiktok challenge: Ta bay tin tres (3) categoria unda cu bo por gana un premio. E categoria nan [...]

[Read more >](#)

'Ora Ubao' pa directora di SKOA

Awemainta trepan sra. Anuesca Baly, directora di SKOA a bishita biblioteca. Directora Astrid Britten a invita sra. Baly, directora di SKOA, pa un entrega di e publicacion nobo 'Ora Ubao'. Un publicacion special pa biblioteca su Festival di Buki pa Mucha 2020. Sra. Baly a haya un presentacion di e buki y sra. Baly por [...]

[Read more >](#)

Contact

Biblioteca Nacional Aruba
George Madurostraat 13
Oranjestad Aruba
Phone +297 528-1500
Fax +297 582-5493
www.bibliotecanacional.aw
info@bibliotecanacional.aw

Branch San Nicolas

Peter Stuyvesantstraat z/n
San Nicolas Aruba
Phone +297 528-1500
Fax +297 584-5004

Arubiana/Caribiana


Dept. Arubiana/Caribiana
Bachstraat 5
Oranjestad Aruba
Phone +297 528-1500

[f](#) [yt](#) [p](#)

in collaboration with
dutch digital heritage network

Klein logo voor partnervermelding

Hiernaast een aantal voorbeelden van het logo voor partnervermelding in het Nederlands. Deze is zowel geschikt voor online uitingen als voor drukwerk.



ERFGOEDHUIS
ZUID • HOLLAND



Klein logo voor partnervermelding

Hiernaast een aantal voorbeelden van het logo voor partnervermelding in het Engels. Deze is zowel geschikt voor online uitingen als voor drukwerk.

